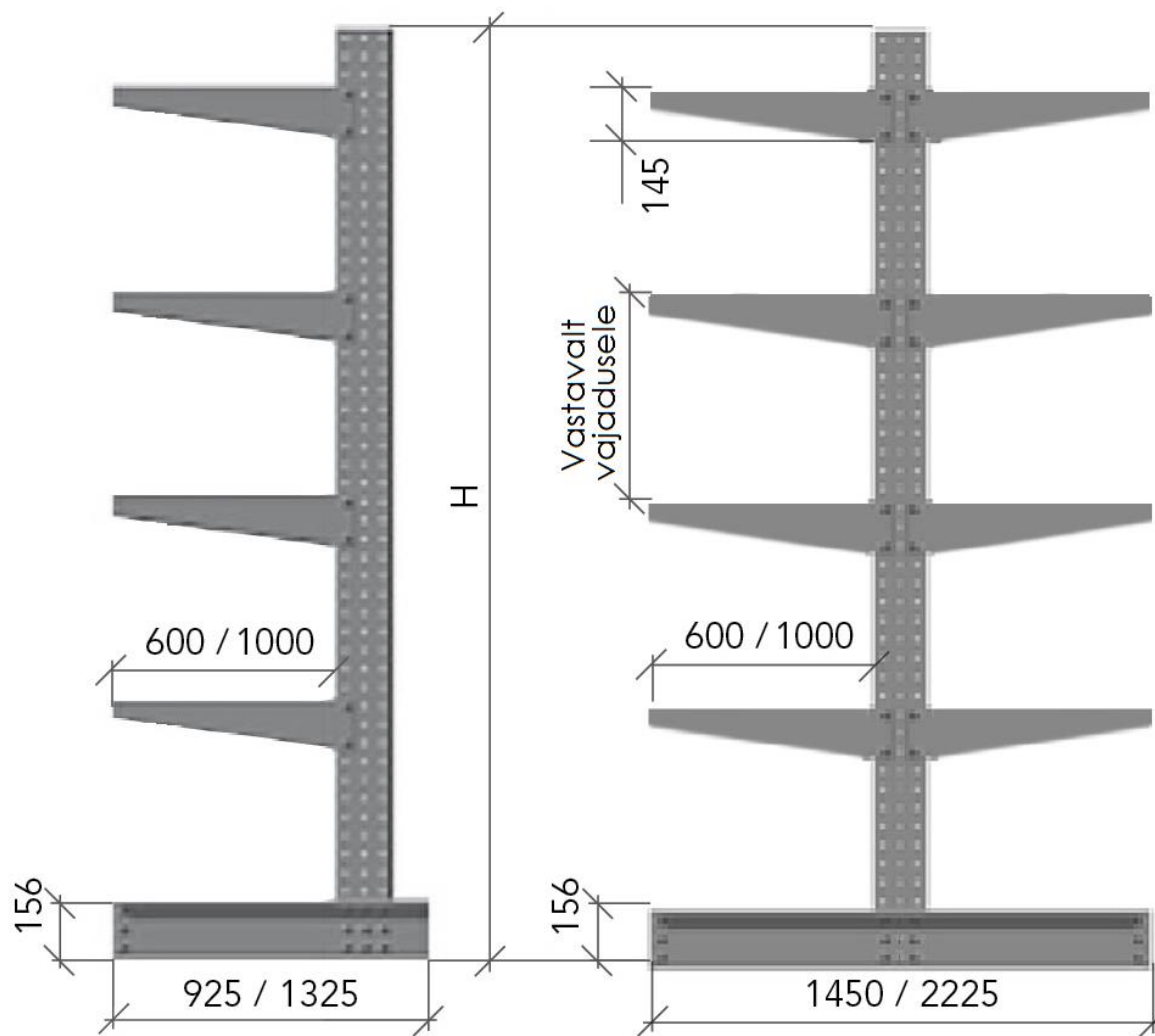


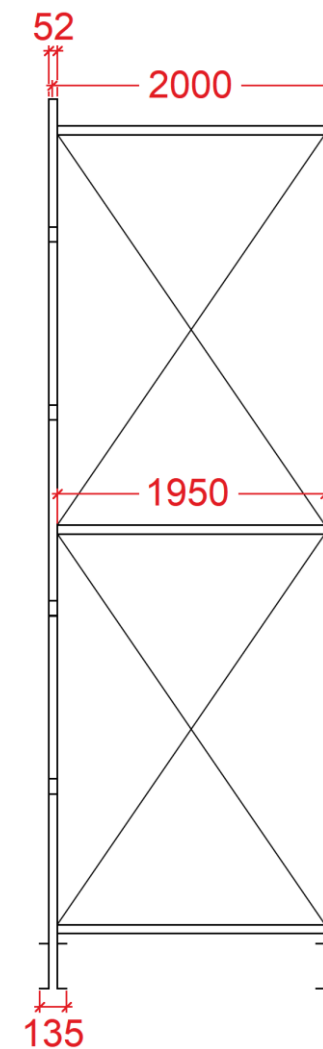
KONSOOLRIIUL F970

Keskmise kandevõimega konsoolriiuli F970 detailide valik ja nende parameetrid.



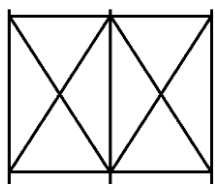
L-post - ühepoolne

T-post - kahepoolne



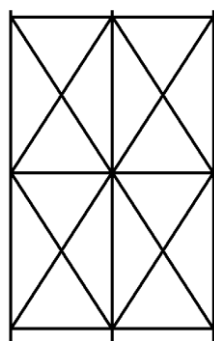
Riuliposti (nii L- kui T-posti) kandevõime (kg).

Posti kõrgus (mm)	Konsooli pikkus (mm)	
	600	1000
2000	3600	2440
2500	3040	2040
3000	2660	1880
3500	2360	1600
4000	2140	1440



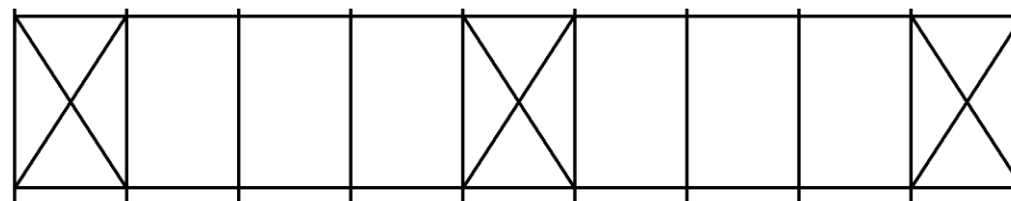
H = 2000 - 3000 mm

Kõik äärmised (riulirea esimene ja viimane) sektsioonid peavad olema ühendatud ühenduskronsteinidega, millel on diagonaalrist.



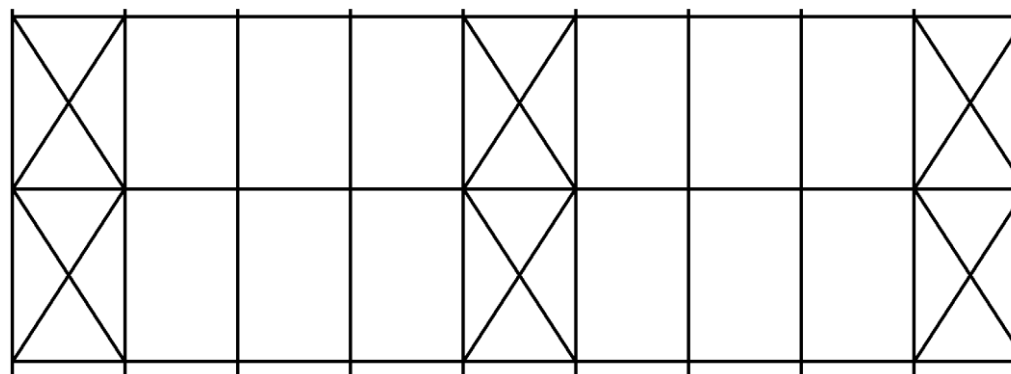
H = 3500 - 4000 mm

Alates kõrgusest 3500 mm peavad riulisektsioonid olema üksteisega ühendatud topelt kronsteinidega.



H = 2000 - 3000 mm

Pika riulirea puhul tuleb diagonaalristiga ühenduskronsteine kasutada igas 4.-s sektsioonis.



H = 3500 - 4000 mm

Kinnituskronsteinide pikkused e. võimalikud sektsioonilaiused (nii diagonaalristiga kui ilma): **750; 1000; 1250; 1500 ja 2000 mm.**

Konsoolid: 600 mm / kv 300 kg; 1000 mm / 150 kg

600 mm / kv 500 kg; 1000 mm / 300 kg.

Stopper (konsooli otsa): **Ø 10 x 100 mm.**



KÜSI PAKKUMIST!
info@laomaailm.ee